






Checkliste für Ihren Impftermin

Bevor Sie Ihren Impftermin wahrnehmen, sollten Sie ein paar wichtige Unterlagen bereithalten.

Das müssen Sie mitbringen:

-  **Personalausweis**
-  **Impfpass**
*(wenn nicht vorhanden, erhalten Sie eine [Ersatzbescheinigung](#).
Diese können Sie sich auch selbst im [Downloadbereich](#) herunterladen und ausdrucken.)*
falls Sie zu einer priorisierten Berufsgruppe gehören:
-  **Bescheinigung** der Arbeitgeberin oder des Arbeitgebers beziehungsweise **Beschäftigungsnachweis**
-  *falls Sie aufgrund einer Vorerkrankungen priorisiert geimpft werden:*
ärztliches Zeugnis
-  **FFP2-Maske zur Einhaltung der Hygienemaßnahmen**

So bereiten Sie sich vor:

Vor dem Impftermin und Ihrem persönlichen Aufklärungsgespräch können Sie sich das Aufklärungsmerkblatt und den Einwilligungsbogen im [Downloadbereich](#) herunterladen und ausdrucken. Dort erhalten Sie ebenfalls wichtige Informationen zu Ihrer Schutzimpfung. Mit folgenden Schritten können Sie sich auf Ihren Impftermin vorbereiten:

Aufklärungsmerkblatt lesen und gegebenenfalls Fragen notieren

Einwilligungsbogen lesen

An- und Rückfahrt planen und organisieren

Zeit für Nachbeobachtung einplanen

(ca. 15 Minuten, bei bestimmten Vorerkrankungen gegebenenfalls auch etwas länger)

Gedanken zur eigenen Krankheitsgeschichte (z. B. Allergien, Ohnmachtsanfälle) machen, um diese der Impfärztin oder dem Impfarzt mitteilen und mögliche Risiken abwägen zu können

Nutzen Sie zur Erinnerung an Ihren zweiten Impftermin gern das [Terminkärtchen](#). Es steht ebenfalls im [Downloadbereich](#) zum Herunterladen und Ausdrucken bereit.